

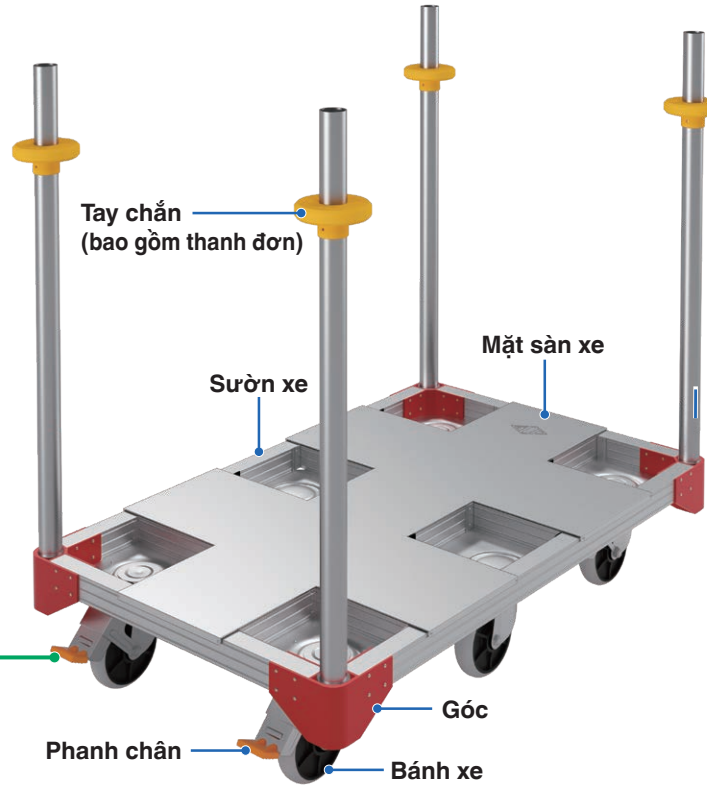
Kiểm tra trước khi sử dụng Hercules CUBE

Chỉ được sử dụng sau khi đã kiểm tra an toàn cẩn thận

Khi dừng xe, **phải** khóa phanh chân **tại tất cả các vị trí**


Kiểm tra sự bất thường

- Mặt sàn xe có bị cong, rạn nứt hay không? 1 mặt
- Sườn xe có bị cong, rạn nứt hay không? 18 cạnh
- Các góc có bị cong, rạn nứt hay không? 4 góc
- Bánh xe có gì bất thường khi xoay/quay hay không? 6 bánh xe
- Phanh chân có gì bất thường khi hoạt động hay không? 4 góc
- Tay chắn lắp trên thanh có bị cong, rạn nứt hay không? 4 thanh



Kiểm tra khóa

Phanh chân đã được khóa chắc chắn ở 4 vị trí chưa?



⚠️ Nguy hiểm

- Khi chờ hàng hóa hoặc vận chuyển xe đi, hãy chú ý đường dây điện.
- Chú ý điện giật.

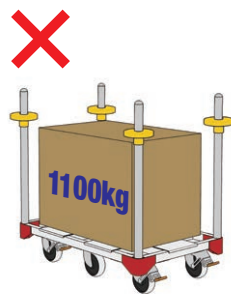
⚠️ Chú ý

Các chất bám dính sơn, keo dán, vữa, bọt uretan, v.v..., có thể gây hại cho xe, nên xin hãy lưu ý.

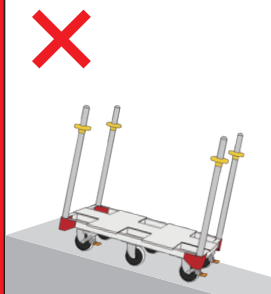
Tải trọng cho phép là 1000kg

- Khi sử dụng chú ý tổng tải trọng của hàng không được vượt quá tải trọng cho phép của xe.

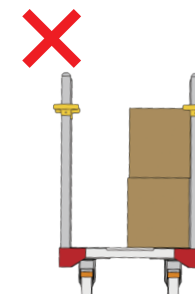
Hercules CUBE Các mục cấm



Không được chất hàng có tải trọng vượt quá **tải trọng cho phép**



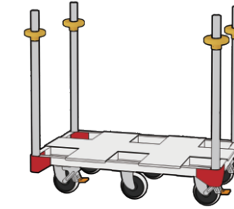
Không được dừng xe trên **con dốc**



Không được **chất hàng không cân bằng**

Kiểm tra cách chất hàng

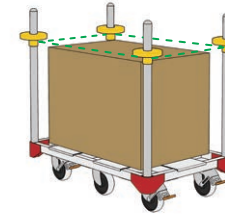
Tay chắn đã được lắp chặt vào thanh ở 4 góc chưa?



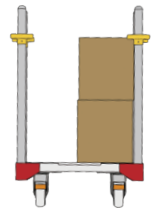
Tổng tải trọng của hàng có nằm trong mức tải trọng cho phép không?




Chiều cao của hàng có thấp hơn so với chiều cao của tay chắn lắp trên thanh không?



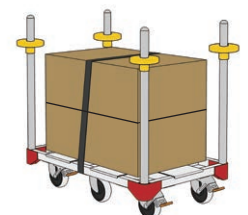
Hàng có được chất cân bằng không?



Hàng có bị nhô ra nhiều khỏi mặt sàn xe không?



Đã thực hiện các biện pháp xử lý đối với hàng hóa dễ bị đổ vỡ chưa?



Chú ý khi sử dụng

- Hãy chú ý cẩn thận khi di chuyển ở những nơi có độ dốc hoặc bậc thang.
- Hãy chất hàng hóa cân bằng, không chất hàng ở một bên hoặc chất tập trung ở một chỗ để tránh làm mất cân bằng xe.
- Cố định và giữ cân bằng cho hàng hóa bằng cách sử dụng góc Camber hoặc dây thừng, v.v...
- Không được leo lên xe đẩy.
- Không được chạm vào hàng hóa khi vận chuyển.
- Không được kéo xe về phía sau khi di chuyển.
- Không được đẩy xe qua bề mặt gỗ gòn hoặc bề mặt có vật sắc nhọn.
- Không sử dụng xe trên nền đất yếu.
- Không sử dụng xe sai cách như đẩy xe khi phanh chân đang bị khóa v.v...
- Không sử dụng xe một cách thô bạo như ném xe xuống, v.v... vì có thể làm hỏng xe.
- Không sử dụng xe đã bị biến dạng.

- Trước khi sử dụng, hãy kiểm tra chắc chắn rằng không có biến dạng hay rạn nứt nào ở phần sườn xe, góc của xe và bánh xe di chuyển trơn tru.
- Hãy chắc chắn rằng không có người đứng trước hoặc sau xe khi xe đang được sử dụng.
- Hãy chú ý cẩn thận để chân tay không kẹt vào giữa bánh xe và xe đẩy.
- Khi dừng xe, hãy đạp phanh chân xuống và đảm bảo rằng tất cả các bánh xe đều đã được cố định.
- Khi di chuyển, nhấc phanh chân lên và đảm bảo rằng tất cả các phanh bánh xe đều đã được nhả ra.
- Hãy sử dụng xe đẩy phù hợp với hình dạng, kích thước và trọng lượng của hàng hóa.
- Lắp tay chắn (φ42) vào các thanh ở bốn góc của xe đẩy và chất hàng hóa trong phạm vi tay chắn.
- Khi chất và dỡ các hàng hóa dài và nặng, cần thực hiện từ hai người trở lên.
- Sử dụng tay chắn (φ42) dài hơn chiều dài hàng hóa với chiều dài tối đa là L=1000mm.
*Chiều cao hàng hóa tối đa là H=750mm.
- Không đặt hàng rời vào thùng, v.v... để tránh thùng bị đổ sập.
- Khi chất hàng hóa lên xe đẩy, hãy chất nhẹ tay.
- Khi gắn móc xe nâng, phải khóa phanh trước khi gắn.

Hãy chọn xe đẩy phù hợp với trọng lượng, hình dạng và mục đích sử dụng hàng hóa để đảm bảo vận chuyển an toàn.

Tải trọng cho phép:4t



Hercules CUBE 4t

Tấm chắn loại nhựa gấp có thể mở từng phần



HC GEMINI

Xe đẩy thùng nhẹ có thể gấp lại



Hercules ARGO

Trang bị cửa có khóa



HC CABINET

*Sản phẩm làm theo đơn đặt hàng

Kệ lắp ráp có thể điều chỉnh khoảng cách



HC SHELF

Vận chuyển tấm ván/ tấm bảng



HC SIRIUS

*Sản phẩm làm theo đơn đặt hàng

Tên nhà máy			
Tên công ty		Người phụ trách	



Nhà sản xuất
GOP Co., Ltd.
Đại diện
03-5534-1800