

SG サーペンス

小径開口からの搬入可能。
狭所でも高い作業性を実現。

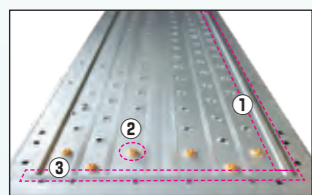
一般的な可搬式作業台の約68~88%の幅によって、狭い間口や空間への搬入・設置が可能になり、可搬式作業台と同等の作業性を実現しました。



*ご利用の際は事前にご相談ください



製品特長



踏み外し防止
① 踏み外し防止帯
② 踏み外し防止ボタン
③ 踏み外し防止突起線



感知バー
四方を囲うことで墜落を防止する感知バーを標準搭載
*Mは感知バー有無を選択可




昇降面手掛かり棒
安全な昇降をサポートする手掛かり棒を昇降面に装備



吊り下げ札
注意事項や組み立て方法を記載した吊り下げ札を本体に付属。

伸縮脚
調整しやすい
67mmピッチ




転倒防止補助脚 LL、SLL用
対応高さ:1200mm~1910mm
伸縮脚ピッチ:34mm
重量:2.5kg

M用
対応高さ:720mm~1050mm
伸縮脚ピッチ:66mm
重量:2kg

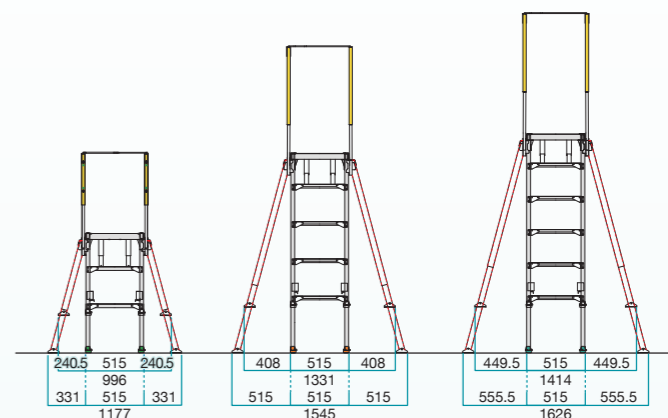
装着することで転倒を防止し、安全に作業を行うことができます。

***必ず転倒防止補助脚を併用してください(4本/台)**

搬入出有効開口寸法・使用時設置幅



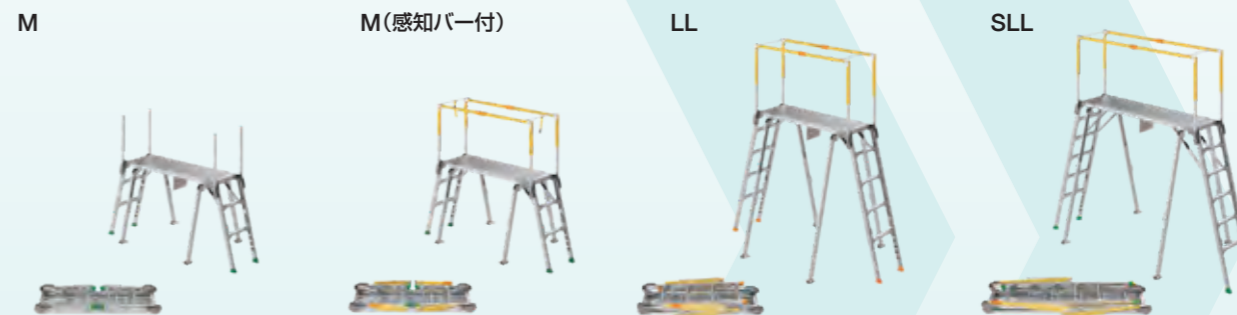
有効開口寸法
φ630以上



折り畳み時も、脚部は外側へ大きくはみ出ることがなく、ビット等への搬入出も容易に行うことができます。

主脚の広がりを抑え、狭所への搬入と組立・設置を容易にしました。長手側に転倒防止補助脚を設置(必須)して安全に作業することができます。

ラインナップ



感知バーの手掛かり棒部分を縦方向にスライドし、高さを上げてご使用ください。

作業床寸法・本体仕様										
タイプ	天板幅(W)	天板長さ(L)	天板高さ(H)最小-最大	感知バー高さ	設置幅(W)*	設置長さ(L)最小-最大	伸縮高	伸縮脚ピッチ	重量	許容荷重
M	500mm	1545mm	720-1050mm	-	(996-1177mm)	(2042-2218mm)	330mm	67mm×5段	19kg	150kg
M (感知バー付)	500mm	1545mm	720-1050mm	700mm	(996-1177mm)	(2042-2218mm)	330mm	67mm×5段	23kg	150kg
LL	500mm	1545mm	1350-1750mm	920mm	(1331-1545mm)	(2398-2613mm)	400mm	67mm×6段	27kg	150kg
SLL	500mm	2055mm	1510-1910mm	1050mm	(1414-1626mm)	(2993-3208mm)	400mm	67mm×6段	31kg	150kg

*転倒防止補助脚を含んだ値です

使用上の注意 91 ページ

ご注文はこちらから >>> G.O.Pオンラインレンタル <https://www.online.gop.co.jp>

