

SG クルツ

ショートサイズで軽量。
取り回し易く、壁際・柱際作業に。

従来の作業台と同等の高さのまま天板と設置長さが約2/3になっているため、軽量で狭いスペースでの取り回しが容易な作業台です。



危険

設置時、非昇降面からの昇降はしないでください。

製品特長

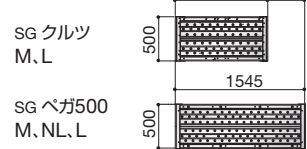
感知バー
(危険認知支援装置)
天板からの墜落を防止する感知バーを装備。



短い天板・設置幅

一般的な作業台と比較して天板の長さが約33%短く、最大設置幅も大幅に短いため、搬入や設置が困難だったスペースでの作業が可能です。


【天板サイズ比較】




昇降面手掛かり棒
安全な昇降をサポートする手掛かり棒を昇降面に装備



伸縮脚
調整しやすい67mmピッチ



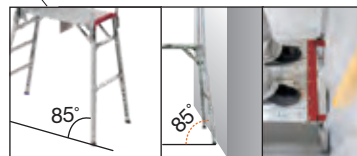
吊り下げ札
注意事項や組み立て方法を記載した吊り下げ札を本体に付属。



踏み外し防止

- ① 踏み外し防止帯
- ② 踏み外し防止ボタン(黄)
- ③ 踏み外し防止突起線
- ④ 警告カラー(赤)の端部

- 組立に工具が不要
- 作業による組み立て・折り畳みが可能



直角に近い主脚

片側の主脚の角度を85°にしたことで、より壁際・柱際に近づいた作業が可能になり、作業性・安全性アップに大きく貢献します。

ラインナップ



作業床寸法・本体仕様

タイプ	脚座色	天板幅(W)	天板長さ(L)	天板高さ(H)最小-最大	感知バー高さ	
M	■	500mm	1035mm	767-1100mm	500mm	
L	■	500mm	1035mm	1100-1500mm	850mm	
		設置幅(W)最小-最大	設置長さ(L)最小-最大	伸縮高	伸縮脚ピッチ	重量
		(672-754mm)	(1444-1562mm)	333mm	67mm×5段	19kg
		(753-851mm)	(1562-1705mm)	400mm	67mm×6段	22kg
						許容荷重
						150kg