

SG セトー

感知ガード搭載で壁面や天井をスムーズに作業。

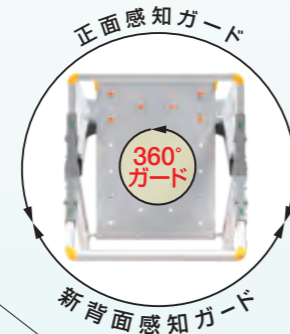
正面に突き出た広い作業床と全方位の墜落を防止する2つの感知ガードを搭載。脚立には無い高い作業性と安全性の軽量作業台です。



製品特長


感知ガード

簡単操作で設置・収納可能な内蔵型の墜落防止枠。背面感知ガードは昇降し易い位置と、天板を広く使える位置の2つのポジションに変更可能。また設置しないと作業ができない為、未設置による墜落の危険がありません。




広い天板

踏み外し防止ボタンのついた550mm×400mmの広い天板で壁際作業も安全に。



主脚間のスペース

脚部を畳んでも前後の主脚間が密着せず、手挟みしない安全設計。



踏みさん幅の変化

作業台の踏みさん幅の常識を覆す奥行70mmの踏みさんは、強度もアップし、より高い安全性を実現。

吊り下げ札

注意事項や組み立て方法を記載した吊り下げ札を本体に付属。

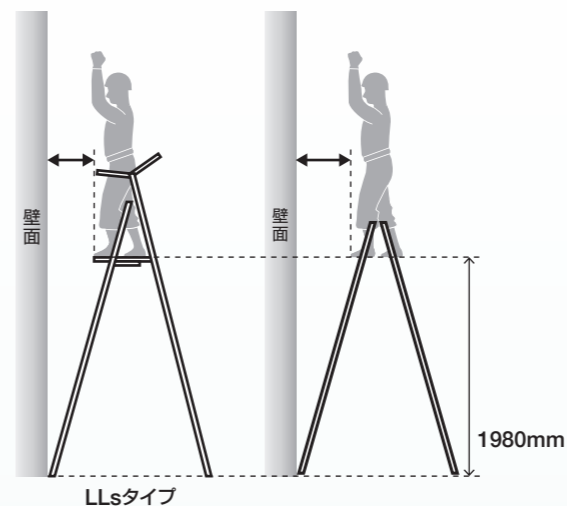


伸縮脚

調節しやすい67mmピッチ。

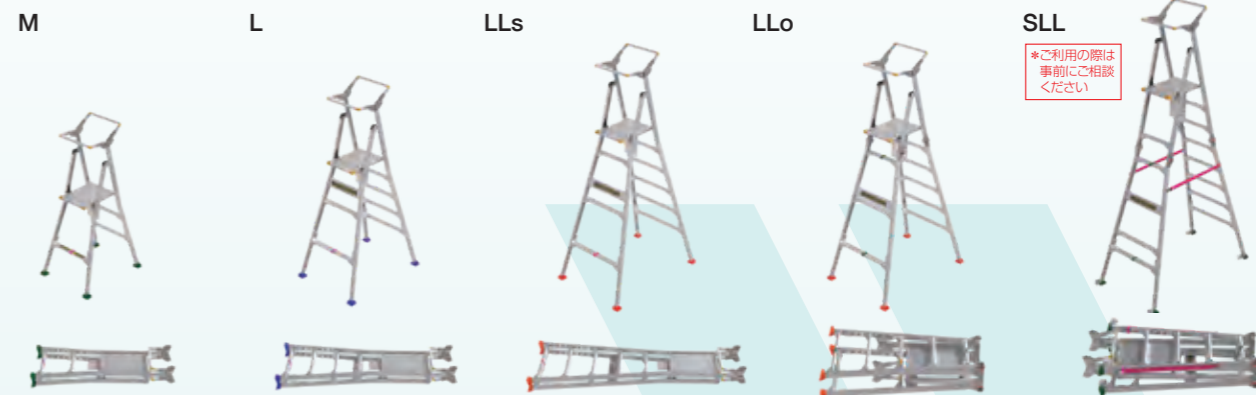
ワイド脚座

作業時の安定性を向上。



- 作業面に突き出た広い天板(400mm×550mm)は、より壁際や柱際に近付いた位置で安定した姿勢を保ちながらの作業を可能にします。
- 作業面の感知ガードと昇降面の背面感知ガード、天板より上部に伸びた主脚が、作業者の周り全てを囲い、墜落を防止します。

ラインナップ



*ご利用の際は事前にご相談ください

作業床寸法・本体仕様											
タイプ	脚座色	天板幅(W)	天板長さ(L)	天板高さ(H)最小-最大	感知ガード高さ前/後	設置幅(W)最小-最大	設置長さ(L)最小-最大	伸縮高	伸縮脚ピッチ	重量	許容荷重
M	■	405mm	550mm	780-1113mm	正面:800mm 背面:942mm	(736-817mm)	(848-1027mm)	333mm	67mm×5段	15kg	150kg
L	■	405mm	550mm	1180-1580mm	正面:800mm 背面:942mm	(834-932mm)	(1063-1277mm)	400mm	67mm×6段	17kg	150kg
LLs	■	405mm	550mm	1580-1980mm	正面:800mm 背面:942mm	(932-1031mm)	(1277-1491mm)	400mm	67mm×6段	20kg	150kg
LLo (折り畳み)	■	405mm	550mm	1580-1980mm	正面:800mm 背面:942mm	(903-1000mm)	(1277-1491mm)	400mm	67mm×6段	23kg	150kg
SLL	■	405mm	550mm	2100-2500mm	正面:800mm 背面:942mm	(897-993mm)	(1556-1771mm)	400mm	67mm×6段	26kg	150kg

感知ガード重量(1kg)

折り畳み寸法			
タイプ	幅(W)	長さ(L)	高さ(H)
M	736mm	1651mm	230mm
L	834mm	2065mm	230mm
LLs	932mm	2479mm	230mm
LLo (折り畳み)	903mm	1502mm	331mm
SLL	897mm	1619mm	365mm

使用上の注意 92 ページ

ご注文はこちらから >>> G.O.オンラインレンタル <https://www.online.gop.co.jp>

